

สารบัญ

ตอนที่	หน้า
1. ที่ตั้งและประเภทครัวเรือน	1
2. ผลการแจกจ่ายครัวเรือน	2
3. ลักษณะทั่วไปของสมาชิกในครัวเรือน	3-7
3.1 ลักษณะทั่วไป	
3.2 ลักษณะการทำงาน	
4. รายละเอียดเกี่ยวกับการย้ายถิ่น	8-16
4.1 ลักษณะและเหตุผลของการย้ายถิ่น	
4.2 แนวโน้มการย้ายถิ่น	
4.3 การทำงานก่อนการย้ายถิ่น	
4.4 การส่งเงินหรือสิ่งของ	
4.5 ความคิดเห็นต่อที่อยู่ปัจจุบัน	

ตอนที่ 1 ที่ตั้งของครัวเรือน

FIELD	ITEM	FIELD NAME	COLUMN	LENGTH	POSSIBLE CODE & MEANING
ภาค จังหวัด เขต	I1	LOCATION	1-4	4	
		PRESREG	1	1	1 - 5
ภาค จังหวัด		REG-CWD	1-3	3	110,211-227,270-277,350-358, 360-367,430-437,439-449,580-586,590-596 (ดูรายละเอียดจากภาคผนวก ก.) 110 = กทม. 211-227 & 270-277 = จังหวัดในภาคกลาง 350-358 & 360-367 = จังหวัดในภาคเหนือ 430-437] จังหวัดในภาคตะวันออกเฉียงเหนือ 439-449] 580-586 & 590-596 = จังหวัดในภาคใต้
เขต		AREA	4	1	1 - 3 1 = ในเขตเทศบาล 2 = ในเขตสุขาบาล 3 = นอกเขตเทศบาล - สุขาภิบาล
ชุมรุมอาคาร	I4	BLK	5-7	3	001 - 250
ลำดับที่ของครัว - เรือน	I5	NUMBER	8-9	2	01 - 99
ประเภทครัวเรือน ที่นับจดได้	I6	TYPE1	10	1	1 - 4 1 = ครัวเรือนส่วนบุคคล ที่มีผู้ย้ายถิ่น 2 = ครัวเรือนส่วนบุคคล ที่ไม่มีผู้ย้ายถิ่น 3 = ครัวเรือนพิเศษ ที่มีผู้ย้ายถิ่น 4 = ครัวเรือนพิเศษ ที่ไม่มีผู้ย้ายถิ่น

ตอนที่ 2 ผลการเจงนั้บครั้วเรื้อน

FIELD	ITEM	FIELD NAME	COLUMN	LENGTH	POSSIBLE CODE & MEANING
การเจงนั้บ ครั้วเรื้อนตั้วอย่าง	I7	ENUM	11	1	1 - 8 1 = ครั้วเรื้อนนั้เจงนั้บตั้ 2 = ครั้วเรื้อนนั้เจงนั้บตั้ไ้ เพราะไปสามครั้ ไม่พบผู้ต้อบสั้ภาษณั้ 3 = ครั้วเรื้อนนั้เจงนั้บตั้ไ้ เพราะผู้ต้อบสั้ภาษณั้ ไม่ให้ควมร่วมือ 4 = ครั้วเรื้อนนั้เจงนั้บตั้ไ้ เพราะหาบ้านไม่พบ 5 = ครั้วเรื้อนนั้เจงนั้บตั้ไ้ เพราะบ้านว่าง 6 = ครั้วเรื้อนนั้เจงนั้บตั้ไ้ เพราะบ้านรื้อถอนไฟใหม่ 7 = ครั้วเรื้อนนั้เจงนั้บตั้ไ้ เพราะเหตุผลอื่น ๆ 8 = ไม่ต้อเจงนั้บ
ประเภทครั้วเรื้อน ที่เจงนั้บตั้	I8	TYPE2	12	1	1 - 4 1 = ครั้วเรื้อนส่วนบุคคลที่มีผู้ย้ายถิ่น 2 = ครั้วเรื้อนส่วนบุคคลที่ไม่มีผู้ย้ายถิ่น 3 = ครั้วเรื้อนพิเศษที่มีผู้ย้ายถิ่น 4 = ครั้วเรื้อนพิเศษที่ไม่มีผู้ย้ายถิ่น
จำนวนสมาชิกใน ครั้วเรื้อนตั้หมต	I9	NUM1	13-15	3	001 - 999
จำนวนสมาชิกใน ครั้วเรื้อนซึ่งเป็น ผู้ย้ายถิ่น	I10	NUM2	16-18	3	000 - 999

ตอนที่ 3 ลักษณะทั่วไปของสมาชิกในครัวเรือน

3.1 ลักษณะทั่วไป

FIELD	ITEM	FIELD NAME	COLUMN	LENGTH	POSSIBLE CODE & MEANING
ลำดับที่ ชื่อตัวและชื่อสกุล อายุ	M1	ORDER	19-20	2	01 - 99
	M2	NAME	-	-	
	M3	AGE	21 - 22	2	00 - 99 00 = อายุน้อยกว่า 1 ปี 01 - 99 = อายุ 01-99 ปีขึ้นไป
เพศ	M4	SEX	23	1	1 - 2 1 = ชาย 2 = หญิง
ความเกี่ยวพันกับ หัวหน้าครัวเรือน	M5	RELATE	24	1	1 - 9 1 = หัวหน้าครัวเรือน 2 = ภรรยา หรือสามี 3 = บุตรที่ยังไม่แต่งงาน 4 = บุตรที่แต่งงานแล้ว 5 = บุตรเขย บุตรสะใภ้ 6 = บุตรของบุตร 7 = บิดา มารดา 8 = ญาติอื่นๆ 9 = อื่นๆ (ผู้อาศัย คนรับใช้ ลูกจ้าง)
สถานภาพสมรส	M6	STATUS	25	1	1 - 5,blank 1 = โสด 2 = สมรส 3 = หม้าย 4 = หย่า 5 = แยกกันอยู่ blank = ไม่เข้าข่าย

FIELD	ITEM	FIELD NAME	COLUMN	LENGTH	POSSIBLE CODE & MEANING
ชั้นสูงสุดที่เรียนจบ	M7	EDUC	26-27	2	00 - 01, 10 - 17, 20 - 26, 31 - 39, 41 - 43, 51 - 56, 61 - 63, 71 - 78, 80, 90, blank (ดูรายละเอียดจากภาคผนวก ข.) blank = ไม่เข้าข่าย 1. ไม่มีการศึกษา 01 = ไม่เคยเรียน 2. สำเร็จต่ำกว่าระดับประถมศึกษา 10 = อนุบาล 11-16 = ชั้นป.1-ป.6(หลักสูตรเก่า) 41-42 = อาชีวศึกษาตอนต้น (หลังจบ ป.4) 3. สำเร็จระดับประถมศึกษา 17, 20 - 22 = ชั้น ป.7-ม.ศ.2 43, 51 - 52 = อาชีวศึกษาตอนต้น 4. สำเร็จระดับมัธยมศึกษาตอนต้น 23 - 25 = ม.ศ.3-ม.ศ.4 (หรือม.5) 53 - 55 = อาชีวศึกษาตอนปลาย (หลังจบ มศ.3) 71 - 73 = ฝึกหัดครู (ครูว.,ป.และป.ก.ศ.ปี 1) 5. สำเร็จมัธยมศึกษาตอนปลาย 26 = ม.ศ.5 (หรือม.8,ม.6) 31-35 = มหาวิทยาลัยปี 1 - 3 (หรือปีที่ 1-5) 56, 61 = ปวช. และ ป.กศ. 74-75 = ป.กศ. และป.กศ.สูง ปี 1 6. สำเร็จระดับมหาวิทยาลัย 36-39 = อนุปริญญา - ปริญญาเอก 62-63 = ปวส., ปม. ฯลฯ 76-78 = ป.กศ.สูงและก.ศ.บ.ปี1,2 7. อาชีวศึกษาระยะสั้น 80 = วิชาชีพไม่เกิน 1 ปี 8. อื่นๆ 90 = การศึกษาอื่นๆ ที่เทียบชั้นไม่ได้ 9. ไม่ทราบ 00. = ไม่ทราบ

FIELD	ITEM	FIELD NAME	COLUMN	LENGTH	POSSIBLE CODE & MEANING
การมีชื่อในทะเบียนบ้าน	M8	REGIS	28	1	0 - 2 0 = ไม่ทราบ 1 = มี 2 = ไม่มี
สถานที่เกิด	M9	BIRTH	29-31	3	900, 001 - 009, 110, 200 , 300, 400, 500, 211-277 270-277, 350-358, 360-367, 430-437, 439-449 580-586, 590-596, 700, 800 (ดูรายละเอียดจากภาคผนวก ก.) 900 = ไม่ทราบ 110 = กทม. 211 - 227 & 270 - 277 = ในจังหวัดภาคกลาง 350 - 358 & 360 - 367 = จังหวัดในภาคเหนือ 430 - 437 & 439 - 449 = จังหวัดในภาคตะวันออกเฉียงเหนือ 580 - 586 & 590 - 596 = จังหวัดในภาคใต้ 800 = ต่างประเทศ (นอกเหนือจากรหัส 001-009) 200 = ไม่ทราบจังหวัดในภาคกลาง 300 = ไม่ทราบจังหวัดในภาคเหนือ 400 = ไม่ทราบจังหวัดในภาคตะวันออกเฉียงเหนือ 500 = ไม่ทราบจังหวัดในภาคใต้ 700 = ไม่ทราบจังหวัดในประเทศไทย 001 = พม่า 002 = เวียดนาม 003 = ลาว 004 = กัมพูชา 005 = มาเลเซีย 006 = ญี่ปุ่น 007 = สหรัฐอเมริกา 008 = จีน 009 = อินเดีย

FIELD	ITEM	FIELD NAME	COLUMN	LENGTH	POSSIBLE CODE & MEANING
ระยะเวลาการอยู่อาศัยในปัจจุบัน	M10	PERIOD	32-34	3	000 -012,100 - 112,200,800,xxx 000 = 0-14 วัน 001 = 15 วันขึ้นไป ถึง1 เดือน14วัน 002 = 1 เดือน15วันขึ้นไปถึง2 เดือน14วัน 003 = 2 เดือน15วันขึ้นไปถึง3 เดือน14วัน 004 = 3 เดือน15วันขึ้นไปถึง4 เดือน14วัน 005 = 4 เดือน15วันขึ้นไปถึง5 เดือน14วัน 006 = 5 เดือน15วันขึ้นไปถึง6 เดือน14วัน 007 = 6 เดือน15วันขึ้นไปถึง7เดือน14วัน 008 = 7 เดือน15วันขึ้นไปถึง8 เดือน14วัน 009 = 8 เดือน15วันขึ้นไปถึง9 เดือน14วัน 010 = 9 เดือน15วันขึ้นไปถึง10 เดือน14วัน 011 = 10เดือน15วันขึ้นไปถึง11 เดือน14วัน 012] 11เดือน15วันขึ้นไปถึง12 เดือน14วัน 100] 101 = 1ปีขึ้นไปถึง1ปี14วัน 102 = 1ปี1เดือน15วันขึ้นไปถึง1ปี2เดือน14วัน 103 = 1ปี2เดือน15วันขึ้นไปถึง1ปี3เดือน14วัน 104 = 1ปี3เดือน15วันขึ้นไปถึง1ปี4เดือน14วัน 105 = 1ปี4เดือน15วันขึ้นไปถึง1ปี5เดือน14วัน 106 = 1ปี5เดือน15วันขึ้นไปถึง1ปี6เดือน14วัน 107 = 1ปี6เดือน15วันขึ้นไปถึง1ปี7เดือน14วัน 108 = 1ปี7เดือน15วันขึ้นไปถึง1ปี8เดือน14วัน 109 = 1ปี8เดือน15วันขึ้นไปถึง1ปี9เดือน14วัน 110 = 1ปี9เดือน15วันขึ้นไปถึง1ปี10เดือน14วัน 111 = 1ปี10เดือน15วันขึ้นไปถึง1ปี11เดือน14วัน 112 = 1ปี11เดือน15วันขึ้นไปถึง1ปี12เดือน14วัน 200 = น้อยกว่าหรือเท่ากับ2 ปี 800 = มากกว่า 2 ปีขึ้นไป XXX = เด็กอายุ 2 ปี อยู่ที่นี้ตั้งแต่เกิด

FIELD	ITEM	FIELD NAME	COLUMN	LENGTH	POSSIBLE CODE & MEANING
จำนวนปี		YEAR		1	0 - 8 0 = ไม่ถึงปี 1 = 1 ปี 2 = 2 ปี 8 = มากกว่า 2 ปีขึ้นไป
จำนวนเดือน		MONTH	33-34	2	00 - 12 00 = ไม่ถึงเดือน 01 - 12 = 01-11 เดือน 15 วันขึ้นไป

3.2 ลักษณะการทำงาน

ระหว่างวันที่ 19-25 กย.2540 (ชื่อ)...ได้ทำงานหรือไม่	M11	WKSTATUS	35	1	1 - 2, U3, blank 1 = ทำงาน 2 = ไม่ทำงาน U3 = ไม่ทราบว่าจะทำงานหรือไม่ blank = ไม่เข้าข่าย
(ชื่อ)...ปกติมีงานประจำหรือไม่	M12	STABLE	36	1	1 - 2, U3, blank 1 = มี 2 = ไม่มี U3 = ไม่ทราบว่าจะทำงานหรือไม่ blank = ไม่เข้าข่าย
ระหว่างวันที่ 19-25 กย.2540 (ชื่อ)...ไม่ได้ทำงานเพราะเหตุใด	M13	REASONNW	37	1	0 - 7, blank 0 = ไม่ทราบ 1 = ป่วยหรือได้รับบาดเจ็บ 2 = หยุดพักผ่อน ลาหยุด 3 = นัดหยุดงาน 4 = ดินฟ้าอากาศไม่อำนวย 5 = รอเก็บเกี่ยว 6 = รอฤดูกาล 7 = อื่น ๆ blank = ไม่เข้าข่าย

FIELD	ITEM	FIELD NAME	COLUMN	LENGTH	POSSIBLE CODE & MEANING
ระหว่างวันที่ 19- '25 กย.2540 (ชื่อ)...พร้อมที่จะ ทำงานหรือไม่	M14	READY	38	1	0 -2, blank 0 = ไม่ทราบ 1 = พร้อม 2 = ไม่พร้อม blank = ไม่เข้าข่าย
เหตุใดในระหว่าง วันที่ 19-25 กย. 2540 (ชื่อ)...จึง ไม่พร้อมทำงาน	M15	REANREDY	39	1	0 - 8 , blank 0 = ไม่ทราบ 1 = ไม่สมัครใจทำงาน 2 = รอดฤดูกาล (ช่วยธุรกิจ) 3 = เรียนหนังสือ 4 = ทำงานบ้าน 5 = ยังเด็กหรือชรา 6 = ป่วยพิการจนไม่สามารถทำงานได้ 7 = ข้าราชการบำนาญ 8 = อื่น ๆ blank - ไม่เข้าข่าย
ในระหว่างวันที่ 19- 25 กย.2540 (ชื่อ)...ทำงานใน หน้าที่อะไร	M16	OCCA	40-41	2	blank , รหัสอาชีพ (ดูรายละเอียดภาคผนวก ค.) blank = ไม่เข้าข่าย
สถานภาพการ ทำงาน	M17	STATUSA	42	1	0 - 6,blank 0 = ไม่ทราบ 1 = ลูกจ้างเอกชน 2 = ลูกจ้างรัฐบาล 3 = นายจ้าง 4 = ประกอบธุรกิจส่วนตัว 5 = ช่วยธุรกิจครัวเรือน 6 = ลูกจ้างรัฐวิสาหกิจ blank = ไม่เข้าข่าย

ตอนที่ 4 รายละเอียดเกี่ยวกับการย้ายถิ่น

4.1 ลักษณะและเหตุผลของการย้ายถิ่น

FIELD	ITEM	FIELD NAME	COLUMN	LENGTH	POSSIBLE CODE & MEANING
ระหว่าง 26 กย. 2538 - 25 กย.- 2540 ย้ายถิ่นมา กี่ครั้ง	M18	FREQ	43	1	1 - 9,blank 1 = อย่างน้อย 1 ครั้ง 2 -8 = 2 - 8 ครั้ง 9 = 9 ครั้งขึ้นไป blank = ไม่เข้าข่าย
สถานที่สุดท้ายก่อน ย้ายมา	M19	ORIGIN	44-46	3	900,001-009,110,200,300,400,500,211-227, 270-277,350-358,360-367,430-437,439-449 580-586,590-596,700,800 (ดูรายละเอียดจากภาคผนวก ก.) 900 = ไม่ทราบ 110 = กทม. 211 - 227 & 270 - 277 = ในจังหวัดภาคกลาง 350 - 358 & 360 - 367 = จังหวัดในภาคเหนือ 430 - 437 & 439 - 449 = จังหวัดในภาคตะวันออกเฉียงเหนือ 580 - 586 & 590 - 596 = จังหวัดในภาคใต้ 800 = ต่างประเทศ (นอกเหนือจากรหัส 001-009) 200 = ไม่ทราบจังหวัดในภาคกลาง 300 = ไม่ทราบจังหวัดในภาคเหนือ 400 = ไม่ทราบจังหวัดในภาคตะวันออกเฉียงเหนือ 500 = ไม่ทราบจังหวัดในภาคใต้ 700 = ไม่ทราบจังหวัดในประเทศไทย 001 = พม่า 002 = เวียดนาม 003 = ลาว 004 = กัมพูชา

FIELD	ITEM	FIELD NAME	COLUMN	LENGTH	POSSIBLE CODE & MEANING
		ORIREG	44	1	005 = มาเลเซีย 006 = ญี่ปุ่น 007 = สหรัฐอเมริกา 008 = จีน 009 = อินเดีย blank = ไม่เข้าข่าย 0-5 , 7-9 0 = ประเทศต่าง ๆ 1 = กทม 2 = ภาคกลาง 3 = ภาคเหนือ 4 = ภาคตะวันออกเฉียงเหนือ 5 = ภาคใต้ 7 = ในประเทศไทย 8 = ต่างประเทศ 9 = ไม่ทราบ
		ORICWD	45-46	2	01 = พม่า 02 = เวียดนาม 03 = ลาว 04 = กัมพูชา 05 = มาเลเซีย 06 = ญี่ปุ่น 07 = สหรัฐอเมริกา 08 = จีน 09 = อินเดีย 10 = กรุงเทพมหานคร 11 = สมุทรปราการ 12 = นนทบุรี 13 = ปทุมธานี 14 = พระนครศรีอยุธยา

FIELD	ITEM	FIELD NAME	COLUMN	LENGTH	POSSIBLE CODE & MEANING
					15 = อ่างทอง 16 = ลพบุรี 17 = สิงห์บุรี 18 = ชัยนาท 19 = สระบุรี 20 = ชลบุรี 21 = ระยอง 22 = จันทบุรี 23 = ตราด 24 = ฉะเชิงเทรา 25 = ปราจีนบุรี 26 = นครนายก 27 = สระแก้ว 70 = ราชบุรี 71 = กาญจนบุรี 72 = สุพรรณบุรี 73 = นครปฐม 74 = สมุทรสาคร 75 = สมุทรสงคราม 76 = เพชรบุรี 77 = ประจวบคีรีขันธ์ 50 = เชียงใหม่ 51 = ลำพูน 52 = ลำปาง 53 = อุตรดิตถ์ 54 = แพร่ 55 = น่าน 56 = พะเยา 57 = เชียงราย 58 = แม่ฮ่องสอน 60 = นครสวรรค์

FIELD	ITEM	FIELD NAME	COLUMN	LENGTH	POSSIBLE CODE & MEANING
					61 = อุกฤษธานี 62 = กำแพงเพชร 63 = ตาก 64 = สุโขทัย 65 = พิษณุโลก 66 = พิจิตร 67 = เพชรบูรณ์ 30 = นครราชสีมา 31 = บุรีรัมย์ 32 = สุรินทร์ 33 = ศรีสะเกษ 34 = อุบลราชธานี 35 = ยโสธร 36 = ชัยภูมิ 37 = อำนาจเจริญ 39 = หนองบัวลำภู 40 = ขอนแก่น 41 = อุดรธานี 42 = เลย 43 = หนองคาย 44 = มหาสารคาม 45 = ร้อยเอ็ด 46 = กาฬสินธุ์ 47 = สกลนคร 48 = นครพนม 49 = มุกดาหาร 80 = นครศรีธรรมราช 81 = กระบี่ 82 = พังงา 83 = ภูเก็ต 84 = สุราษฎร์ธานี 85 = ระนอง

FIELD	ITEM	FIELD NAME	COLUMN	LENGTH	POSSIBLE CODE & MEANING
ย้ายมาจากที่ใด	M20	PAREA	47	1	86 = ชุมพร 90 = สงขลา 91 = สตูล 92 = ตรัง 93 = พัทลุง 94 = ปัตตานี 95 = ยะลา 96 = นราธิวาส 00 = ไม่ทราบจังหวัด 0 - 3 blank 0 = ไม่ทราบ 1 = ในเขตเทศบาล 2 = นอกเขตเทศบาล 3 = ต่างประเทศ blank = ไม่เข้าข่าย
(ชื่อ)...ย้ายมาอยู่เทศบาล/หมู่บ้านนี้ตั้งแต่เมื่อใด	M21	TIME	48-49	2	00 - 24, blank 00 = ก.ย.40 01 = ส.ค.40 02 = ก.ค.40 03 = มิ.ย.40 04 = พ.ค.40 05 = เม.ย.40 06 = มี.ค.40 07 = ก.พ.40 08 = ม.ค.40 09 = ธ.ค.39 10 = พ.ย.39 11 = ต.ค.39 12 = ก.ย.39 13 = ส.ค.39 14 = ก.ค.39

FIELD	ITEM	FIELD NAME	COLUMN	LENGTH	POSSIBLE CODE & MEANING
ลักษณะการย้ายถิ่น	M22	TYPE	50	1	15 = มิ.ย.39 16 = พ.ค.39 17 = เม.ย.39 18 = มี.ค.39 19 = ก.พ.39 20 = ม.ค.39 21 = ธ.ค.38 22 = พ.ย.38 23 = ต.ค.38 24 = ก.ย.38 blank = ไม่เข้าข่าย 0 - 3,blank 0 = ไม่ทราบ 1 = ย้ายมาทั้งครัวเรือน 2 = ย้ายมาบางส่วนของครัวเรือน 3 = ย้ายมาคนเดียว blank = ไม่เข้าข่าย
ผู้ตัดสินใจในการย้ายถิ่น	M23	DECISION	51	1	0 - 7,blank 0 = ไม่ทราบ 1 = ตัวท่านเอง 2 = คู่สมรส/บุตร 3 = บิดา/มารดา 4 = พี่น้อง/ญาติอื่นๆ 5 = เพื่อน 6 = ผู้บังคับบัญชา/นายจ้าง 7 = อื่นๆ (ระบุ) blank = ไม่เข้าข่าย

FIELD	ITEM	FIELD NAME	COLUMN	LENGTH	POSSIBLE CODE & MEANING
ขณะที่ย้ายมีญาติ/ เพื่อนฝูงอยู่ใน- เทศบาล/หมู่บ้าน นี้หรือไม่	M24	RELATIVE	52	1	0 - 3,blank 0 = ไม่ทราบเพราะไม่บันทึก 1 = มี 2 = ไม่มี 3 = บันทึกว่าไม่ทราบ blank = ไม่เข้าข่าย
สาเหตุที่ย้ายมาอยู่ เทศบาล/หมู่บ้าน นี้เพราะเหตุใด	M25	REASONA	53	1	0 - 9,blank 0 = ไม่ทราบ 1 = ทำงานทำ 2 = ต้องการงานที่รายได้ดีกว่าเดิม 3 = หน้าที่การงาน 4 = ติดตามครอบครัว 5 = ศึกษาต่อ 6 = กลับภูมิลำเนา 7 = ที่อยู่อาศัย 8 = ขาดคนดูแล/เพื่อดูแลญาติ 9 = อื่น ๆ (ระบุ) blank = ไม่เข้าข่าย

4.2 แนวโน้มการย้ายถิ่นออก

..(ชื่อ)...คิดว่า จะอยู่เทศบาล/ หมู่บ้านนี้นาน เท่าใด	M26	INTENT	54	1	0 = 6,blank 0 = ไม่ทราบ 1 = น้อยกว่า 5 เดือน 2 = 5 - 11 เดือน 3 = ตั้งแต่ 1 ปีขึ้นไป 4 = อยู่ตลอดไป 5 = กำหนดไม่ได้แต่คิดจะย้ายออก 6 = กำหนดไม่ได้แต่ไม่คิดจะย้ายออก blank = ไม่เข้าข่าย
--	-----	--------	----	---	--

FIELD	ITEM	FIELD NAME	COLUMN	LENGTH	POSSIBLE CODE & MEANING
คิดว่าจะย้ายออกไปอยู่จังหวัดใด	M27	DESTI	55-57	3	900,001-009,110,200,300,400,500,211-227,270-277,350-358,360-367,430-437,439-449,580-586,590-596,700,800 (ดูรายละเอียดตามภาคผนวก ก.) 900 = ไม่ทราบ 110 = กทม 211 - 227 & 270 - 277 = ในจังหวัดภาคกลาง 350 - 358 & 360 - 367 = จังหวัดในภาคเหนือ 430 - 437 & 439 - 449 = จังหวัดในภาคตะวันออกเฉียงเหนือ 580 - 586 & 590 - 596 = ในจังหวัดภาคใต้ 800 = ต่างประเทศ (นอกเหนือจากรหัส001-009) 200 = ไม่ทราบจังหวัดในภาคกลาง 300 = ไม่ทราบจังหวัดในภาคเหนือ 400 = ไม่ทราบจังหวัดในภาคตะวันออกเฉียงเหนือ 500 = ไม่ทราบจังหวัดในภาคใต้ 700 = ไม่ทราบจังหวัดในประเทศไทย 001 = พม่า 002 = เวียดนาม 003 = ลาว 004 = กัมพูชา 005 = มาเลเซีย 006 = ญี่ปุ่น 007 = สหรัฐอเมริกา 008 = จีน 009 = อินเดีย blank = ไม่เข้าข่าย
		INTREG	55	1	0-5 , 7-9 0 = ประเทศต่าง ๆ 1 = กทม.

FIELD	ITEM	FIELD NAME	COLUMN	LENGTH	POSSIBLE CODE & MEANING
สาเหตุที่คิดว่า จะย้ายออกจาก เทศบาล/หมู่บ้าน นี้	M28	REASONB	58	1	2 = ภาคกลาง 3 = ภาคเหนือ 4 = ภาคตะวันออกเฉียงเหนือ 5 = ภาคใต้ 7 = ในประเทศไทย 8 = ต่างประเทศ 9 = ไม่ทราบ 0 - 9,blank 0 = ไม่ทราบ 1 = หางานทำ 2 = ต้องการงานที่มีรายได้มากกว่าเดิม 3 = หน้าที่การงาน 4 = ติดตามครอบครัว 5 = ศึกษาต่อ 6 = กลับภูมิลำเนา 7 = ที่อยู่อาศัย 8 = ขาดคนดูแล/เพื่อดูแลญาติ 9 = อื่น ๆ (ระบุ) blank = ไม่เข้าข่าย

4.3 การทำงานก่อนการย้ายถิ่น

อาชีพก่อนย้าย มาอยู่เทศบาล/ หมู่บ้านนี้	M29	OCCB	59-60	2	blank, - รหัสอาชีพ (ดูรายละเอียดตามภาคผนวก ค.) blank - ไม่เข้าข่าย
สถานภาพการ ทำงาน	M30	STATUSB	61	1	0 - 6,blank 0 = ไม่ทราบ 1 = ลูกจ้างเอกชน 2 = ลูกจ้างรัฐบาล 3 = นายจ้าง 4 = ประกอบธุรกิจส่วนตัว

FIELD	ITEM	FIELD NAME	COLUMN	LENGTH	POSSIBLE CODE & MEANING
					5 = ช่วยธุรกิจครัวเรือน 6 = ลูกจ้างรัฐวิสาหกิจ blank = ไม่เข้าข่าย

4.4 การส่งเงินหรือสิ่งของ

ตั้งแต่ย้ายมาอยู่ เทศบาล/หมู่บ้านนี้ ส่งเงิน/สิ่งของไป ให้ญาติหรือไม่	M31	TRANSFER	62	1	0 - 3,blank 0 = ไม่ทราบ 1 = ส่ง 2 = ไม่ส่งถึงแม้มีญาติ 3 = ไม่ส่งเพราะไม่มีญาติ blank = ไม่เข้าข่าย
เงินหรือสิ่งของที่ ท่านส่งไปนั้นเฉลี่ย ประมาณเดือนละบาท	M32	QUANTITY	63	1	0 - 8,blank 0 = ไม่ทราบ 1 = น้อยกว่า 300 2 = 300 - 599 บาท 3 = 600 - 999 บาท 4 = 1,000 - 1,499 บาท 5 = 1,500 - 1,999 บาท 6 = 2,000 - 2,499 บาท 7 = 2,500 - 2,999 บาท 8 = ตั้งแต่ 3,000 บาท ขึ้นไป blank = ไม่เข้าข่าย
ส่วนใหญ่ให้นำเงินไป ใช้ในด้านใด	M33	SOURCE	64	1	1 - 6,blank 1 = เพื่อการลงทุนของครอบครัว 2 = เพื่อเป็นค่าใช้จ่ายในครอบครัว 3 = เพื่อการศึกษา 4 = เพื่อกิจกรรมด้านสังคม

FIELD	ITEM	FIELD NAME	COLUMN	LENGTH	POSSIBLE CODE & MEANING
					5 = อื่น ๆ 6 = ผู้ตอบไม่ทราบว่าคุณตินำเงินไปใช้ด้านใด blank = ไม่ส่งเป็นเงิน

4.5 ความคิดเห็นต่อที่อยู่ในปัจจุบัน

ข้อดีของการเข้ามา อยู่เทศบาล/ หมู่บ้านนี้	M34	POSITIVE	65	1	0 - 8,blank 0 = ไม่ทราบ 1 = รายได้ 2 = ความอบอุ่นของครอบครัว 3 = ความสะดวกของการคมนาคม 4 = สาธารณูปโภค 5 = กระมลสิทธิ์ในการครอบครองที่อยู่อาศัย 6 = สภาพแวดล้อม 7 = อื่น ๆ 8 = ไม่มีข้อดี/ข้อเสีย blank = ไม่เข้าข่าย
ข้อเสียของการเข้า มาอยู่เทศบาล/ หมู่บ้านนี้	M35	NEGATIVE	66	1	0 - 8,blank 0 = ไม่ทราบ 1 = รายได้ 2 = ความอบอุ่นของครอบครัว 3 = ความสะดวกของการคมนาคม 4 = สาธารณูปโภค 5 = กระมลสิทธิ์ในการครอบครองที่อยู่อาศัย 6 = สภาพแวดล้อม 7 = อื่น ๆ 8 = ไม่มีข้อดี/ข้อเสีย blank = ไม่เข้าข่าย

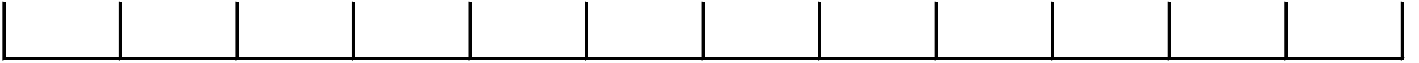
FIELD	ITEM	FIELD NAME	COLUMN	LENGTH	POSSIBLE CODE & MEANING
ผู้ตอบสัมภาษณ์	M36	ANSWER	67	1	1 - 4 1 = ผู้ตอบสัมภาษณ์ตอบเอง 2 = หัวหน้าครัวเรือน 3 = บุคคลในครัวเรือน 4 = บุคคลนอกครัวเรือน 5 = อื่นๆ
สมาชิกคนสุดท้าย	M37	LAST	68	1	1,blank 1 = สมาชิกคนสุดท้าย blank = สมาชิกคนอื่น ๆ

DATA DICTIONARY
MIGRATION SURVEY 1997



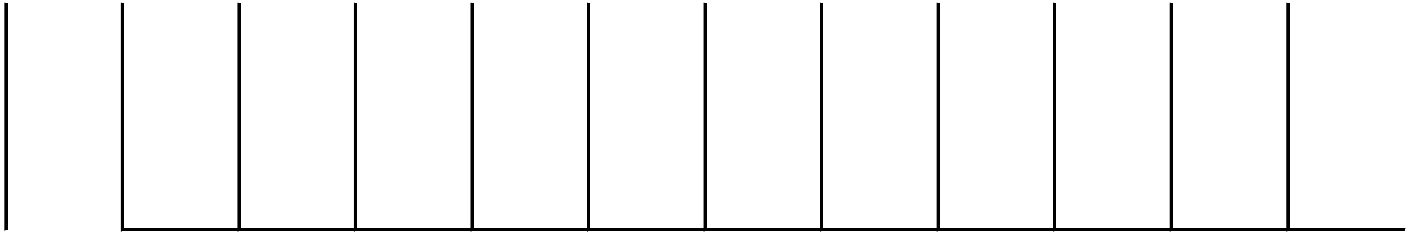
| | | | | | | | | | | | |



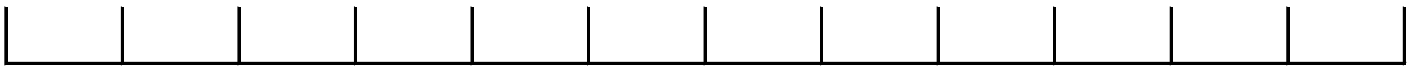


| | | | | | | | | |

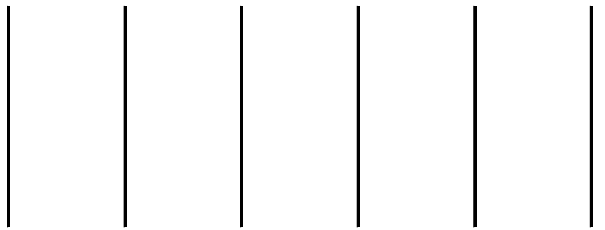
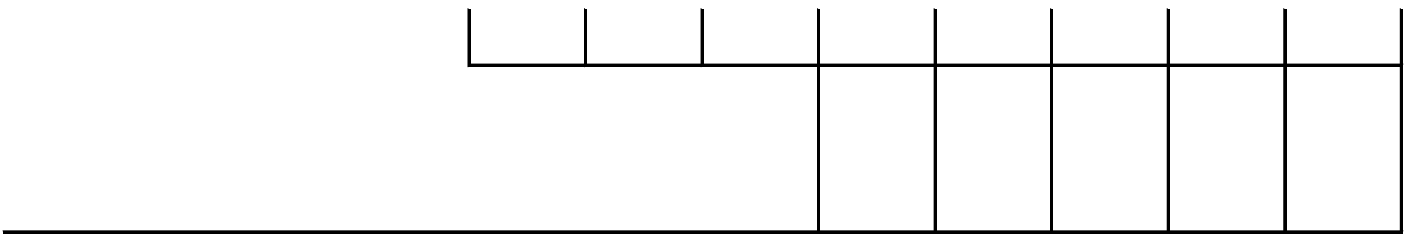


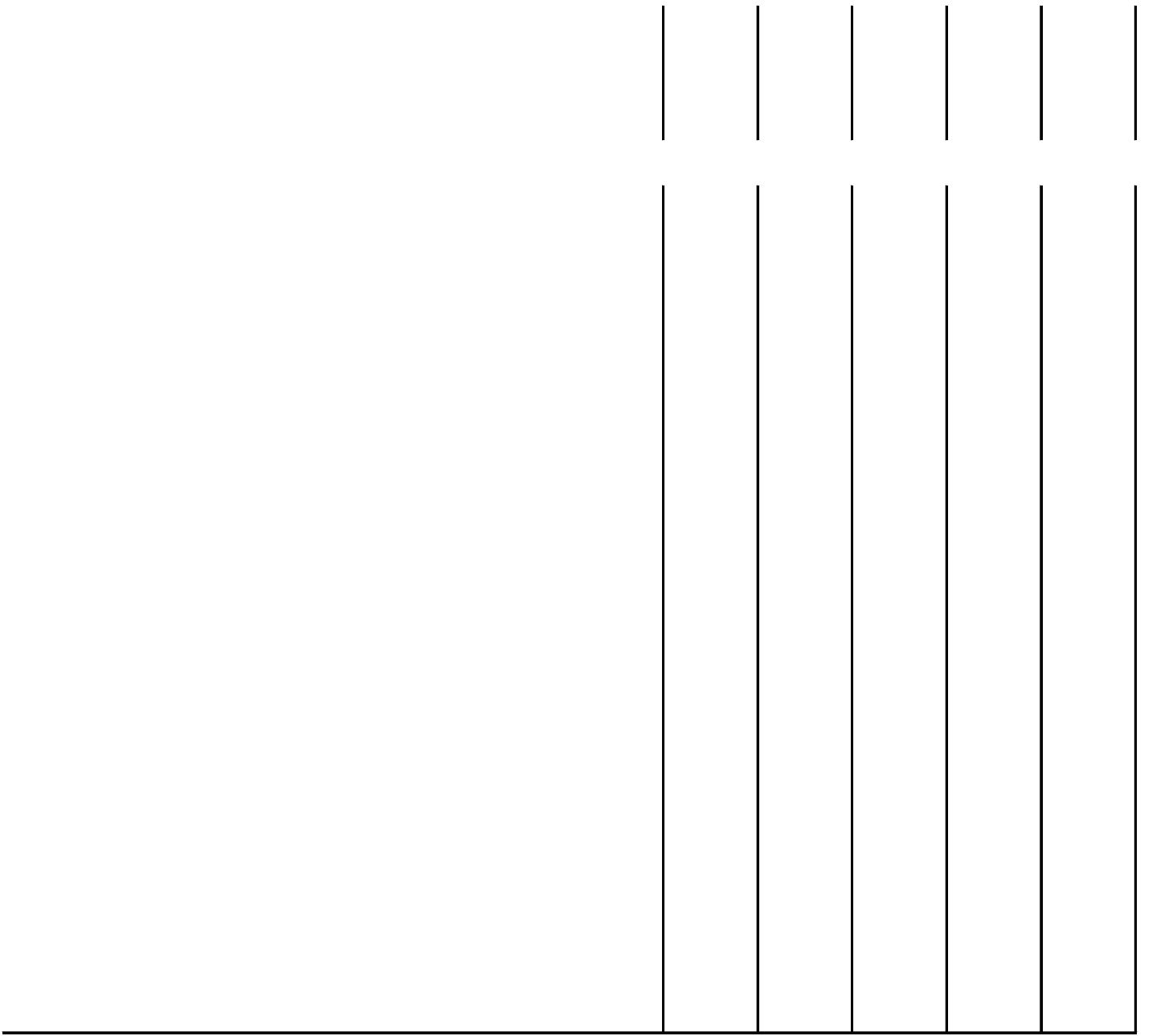






| | | | | | | | | | | | |



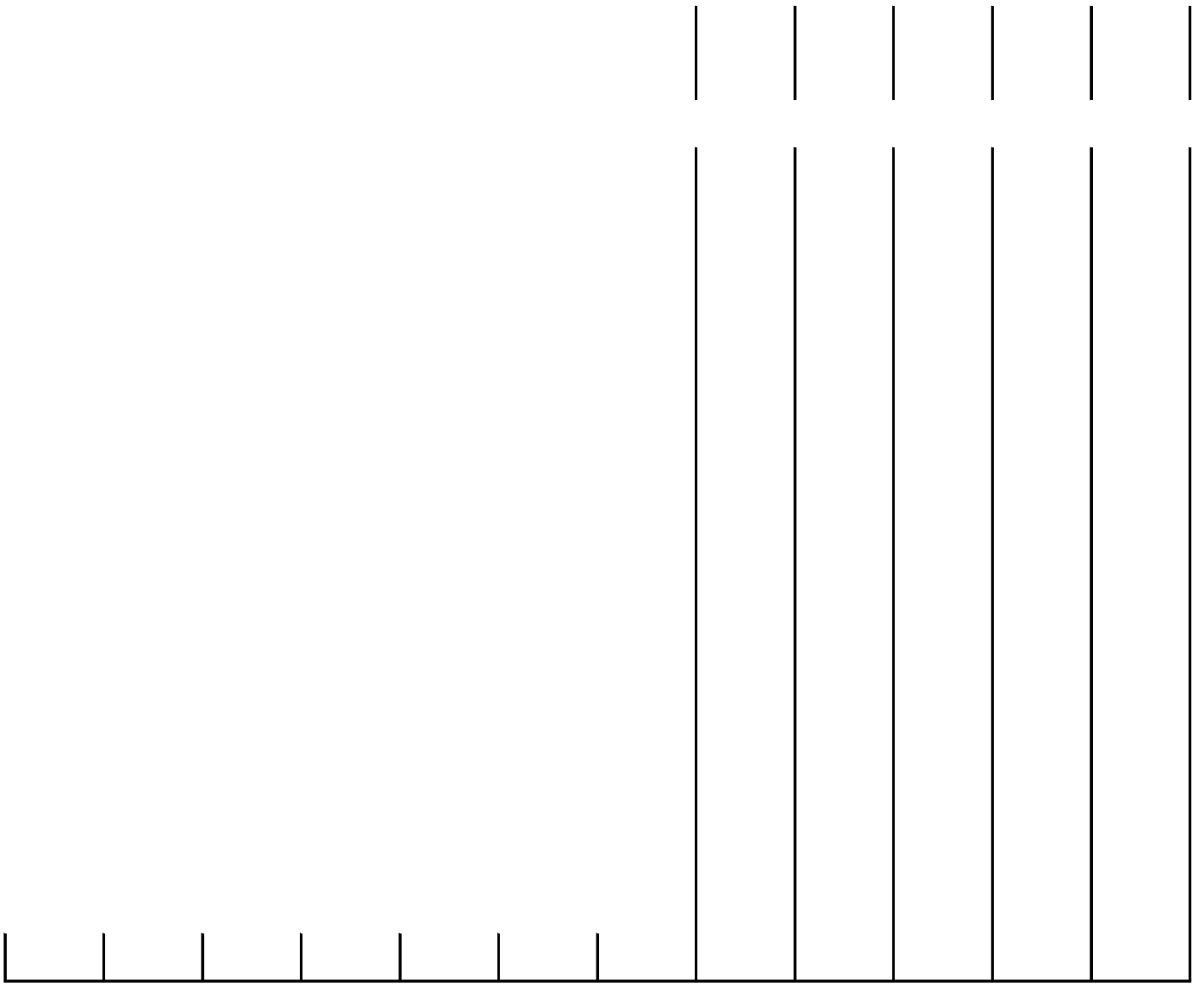


Vertical lines for handwriting practice.

Vertical lines for handwriting practice.

Horizontal line for handwriting practice.


Vertical lines for handwriting practice.






| | | | | | | | | | |









| | | | | | | | | | | | |

| | | | | | | | | | | |

--	--	--	--	--	--	--	--	--	--	--	--

| | | | | | | | | | | |


Vertical lines for handwriting practice.


Vertical lines for handwriting practice.

Vertical lines for handwriting practice.

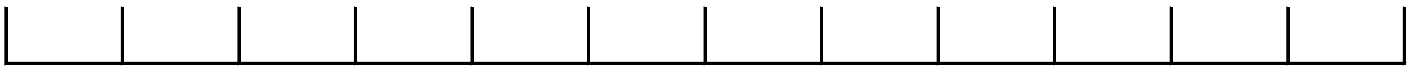
| | | | | | | | | | |












| | | | | | | | | | | | |

--	--	--	--	--	--	--	--	--	--

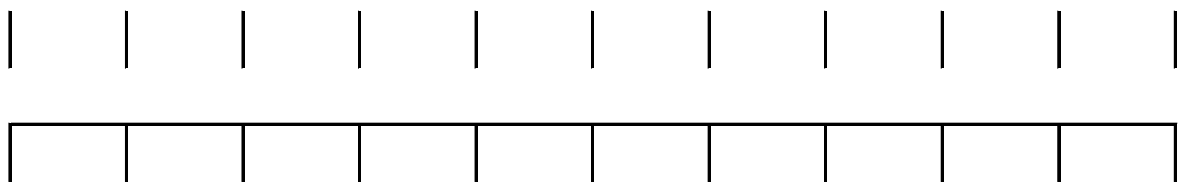
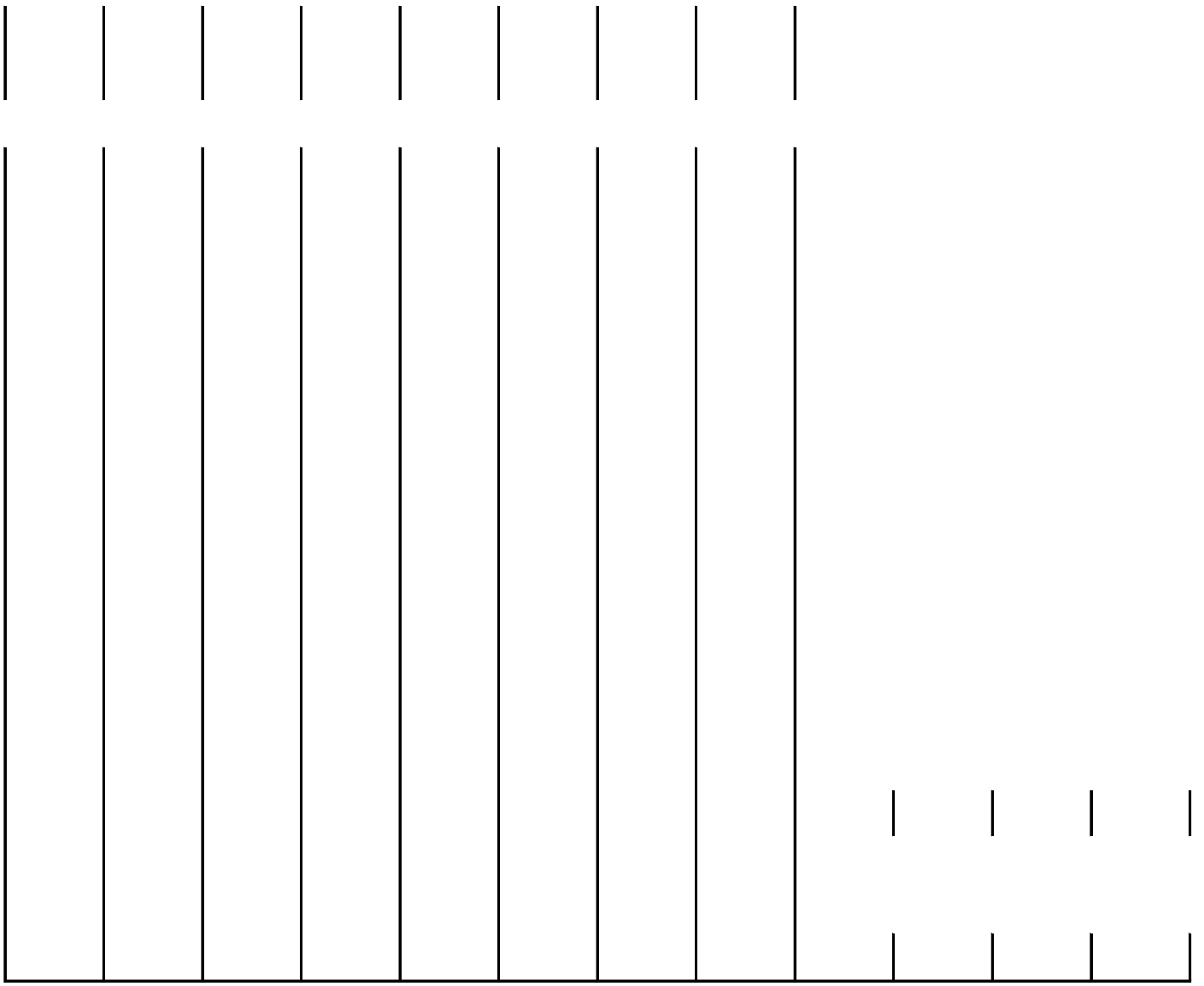
| | | | | | | | |



Vertical lines for handwriting practice.

Vertical lines for handwriting practice.

Vertical lines for handwriting practice.





| | | | | | | | | |

| | | | | | | | | |

| | | | | | | | | | |



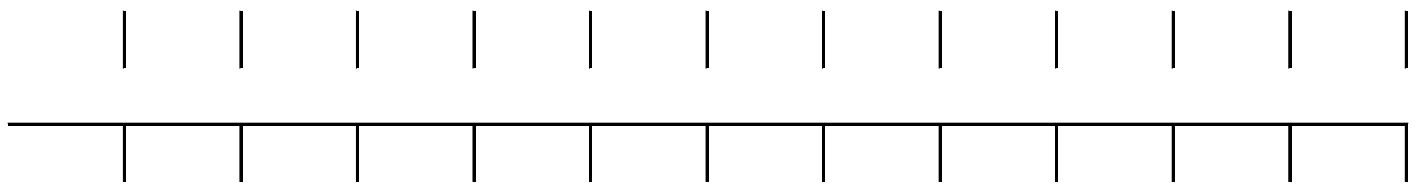
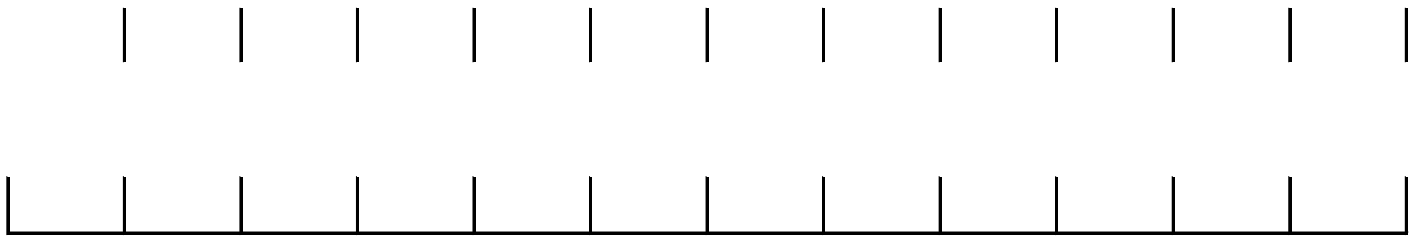


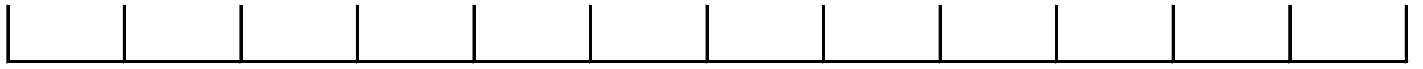







| | | | | | | | | | | | |





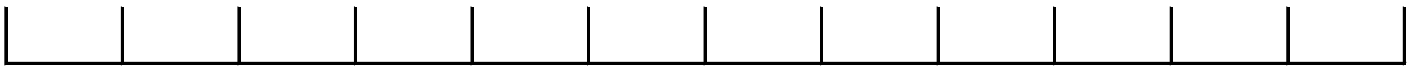
| | | | | | | | | | |











| | | | | | | | | | | | |
